



PUERTA CORTA FUEGO IMPORTADA

F-60 2 HOJAS

Resistencia a fuego 60 minutos, 2 hojas,
Marco MC3 de acero galvanizado de 1,2 mm,
Hoja 53 mm de acero galvanizado 0,7 mm de espesor,
Relleno lana de roca de 150 kg/m³,
Cerradura Homologada con marca CE,
Hoja secundaria provista de cerradura CR4/5 con función antipánico, varillas interiores y palanca de accionamiento manual,
2 bisagras homologadas CE, sobre altura 2400 mm presenta tercera bisagra,
Manilla cortafuegos antienganche norma DIN, en poliamida ignífuga de color negro con alma de acero.
Un punto antipalanca por hoja,
Peso 25 kg por m².

01

RESISTENTE

Resistencia al fuego 60 minutos.

02

IMPORTADAS

Fabricación española.

03

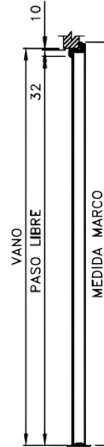
UNA A UNA

Chapa metálica con datos para trazabilidad e identificación.

04

SEGURA

Puntos antipalanca.



05

CON ESTILO

Finas terminaciones.

06

CALIDAD

Riguroso control de calidad.

07

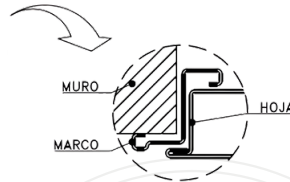
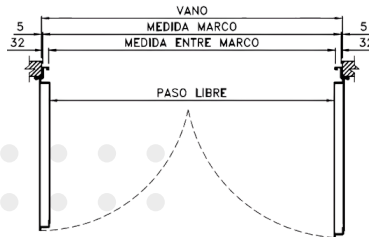
GARANTIA

12 meses.

08

CERTIFICADA

Certificación homologada por DICTUC.



NOMINAL HOJA (mm)	HUECO OBRA (mm) Lfm x Hfm	PASO 1º Lpa	PASO LIBRE Lp x Hp	EXTERNO MARCO Lt x Ht
(L1 + L2) x H	(L1+L2+10 x (H+10))	L1 - 87	(L1+L2-78) x (H-35)	(L1+L2+60) x (H+34)



Accesorios de PUERTAS IMPORTADO

01

CILINDRO

El cilindro C3 es un cilindro de alta seguridad fabricado en latón y acero inoxidable, apto para puertas EI2 60 y Multiusos de espesor 53 mm. Incluye 3 llaves de alta seguridad con perfil de serreta reversible. Cumple con las normas europeas de seguridad EN 1303:2005 y DIN 18252. Se recomienda para su uso en puertas de entrada de viviendas, oficinas y locales comerciales.



02

MANILLA

La manilla M1 es una manilla antienganche. Ofrece un diseño moderno y minimalista, un mecanismo de accionamiento suave y preciso, y una alta resistencia a la corrosión y al desgaste. Es compatible con la mayoría de las puertas de interior del mercado, con un diámetro de 23 mm. Realizada en poliamida ignífuga con alma de acero. Según norma DIN 18.273.



03

SELECTOR

Dispositivo que coordina el cierre de las puertas de doble hoja para evitar que cierre antes la hoja primaria que la secundaria y la puerta quede abierta.



ES IMPORTANTE SABER QUE...



Se presentan las opciones estándar, existen otras opciones según requerimiento específico.





Accesorios de PUERTAS IMPORTADO

04

BARRA ANTIPANICO

La barra antipánico Tecno Plus se caracteriza por sus colores negro y aluminio anodizado natural, su cumplimiento con las normas europeas de seguridad, sus modelos para puertas de una y doble hoja, las varillas ocultas para cierre superior e inferior en la hoja pasiva de puertas de dos hojas, su reversibilidad, su cofre de plástico negro con alma de acero y su tubo ovalado de aluminio anodizado natural o lacado en rojo.



05

CERRADURA

La Cerradura CR1 es una cerradura de embutir para uso en puertas cortafuego de 1 hoja y 2 hojas. Fabricada con materiales de alta resistencia y certificada para ofrecer un alto nivel de seguridad contra accesos no autorizados en caso de incendio.



06

CIERRA PUERTAS

El cierrapuertas Geze TS-1500 es un dispositivo hidráulico de alta calidad para controlar el cierre de puertas batientes de una hoja. Es apto para puertas de hasta 1100 mm de ancho de hoja. Ofrece funciones como cierre retardado, ajuste de velocidad de cierre, retención y amortiguación de apertura. Cuenta con 3/4 fuerzas de cierre ajustables: "débil" para puertas de hasta 950 mm y "fuerte" para puertas de hasta 1100 mm. El TS-1500 está certificado por CE, EN 1154, y está disponible en acabado en plata.



ES IMPORTANTE SABER QUE...



Se presentan las opciones estándar, existen otras opciones según requerimiento específico.